



華南金融集團

華南期貨股份有限公司 (107)金管期總字第002號

台北市民生東路四段54號3樓之9 TEL:(02)2718-0000 FAX:(02)2546-3708

3F, No. 54 Ming Sheng East Road Sec. 4, Taipei, TAIWAN

台指期貨 2018年11月09日 星期五 收盤日報

● 法人動態：

台股現貨買賣起					個股貢獻點數前十名		個股貢獻點數後十名					
單位：億	買進	賣出	合計	累計本月至今								
外資及陸資	228.64	296.80	-68.16	82.69	可成	2.12	台積電	-65.43				
投信	8.13	10.58	-2.45	0.91	華新科	1.78	台塑化	-10.93				
自營商	49.87	73.25	-23.38	-61.08	聯詠	0.98	統一	-7.56				
合計	285.89	380.07	-94.18	21.88	國巨	0.97	大立光	-7.38				
11/8融資	41.92	40.61	1.31	今日 1242.11	富邦金	0.94	台化	-6.72				
11/8融券	41639	57140	15501	餘額 585126	國泰金	0.58	聯發科	-4.75				
單位：口	多		空		南亞科	0.57	統一超	-3.34				
台指期前十大市場佔比	55.8%		55.0%		瑞儀	0.49	中鋼	-3.25				
電子期前十大市場佔比	70.9%		53.2%		遠傳	0.45	鴻海	-3.18				
金融期前十大市場佔比	67.5%		67.1%		美利達	0.41	正新	-3.12				
非金電期前十大市場佔	90.7%		97.2%		前十名合計	9.29	後十名合計	-115.66				
期貨未平倉	台指期		電子期		金融期		非金電期		台指選擇權(買權)		台指選擇權(賣權)	
多空淨額	未平倉	增減	未平倉	增減	未平倉	增減	未平倉	增減	未平倉	增減	未平倉	增減
外資及陸資	32711	-3618	598	45	-330	-184	-25	-8	15025	-3559	-13848	-4781
投信	-28786	-1003	54	-45	17	0	3	0	-444	0	-270	0
自營商	4239	265	-342	-158	155	62	60	13	-58546	-13453	19033	6683

● 觀盤重點提示

選擇權籌碼：今日未平倉p/c ratio為 0.94，較前日減少 0.01，成交量p/c ratio為 0.94，較前日減少 0.06；近月買權最大未平倉量集中在 10200 履約價序列，賣權最大未平倉量集中在 9000 履約價序列。

期現貨籌碼：[1]現貨三大法人今日合計賣起 94.18 億元，其中外資賣起 68.16 億元。[2]期貨外資今日淨部位多單留倉 32711 口，較前日減少 3618 口淨多單，投信淨空單留倉 28786 口，自營商淨多單留倉 4239 口。

盤勢分析：美國聯準會11/08召開11月利率決策會議，會後表示本月維持聯邦基準利率2.00%~2.25%不變，並暗示偏鷹升息，美股四大指數幾全面走跌。近期高通(Qualcomm)發佈財報，顯示第四季財測受美股Apple影響導致股價大跌。且近期iPhone XR遭到砍單，盤中蘋概股出現領跌，壓抑電子期指漲勢。觀察期、權籌碼面相對有利空方，在國際情勢尚存不穩定的情形下，預估短線指數將順沿週線區間震盪。

● 台指期貨收盤行情

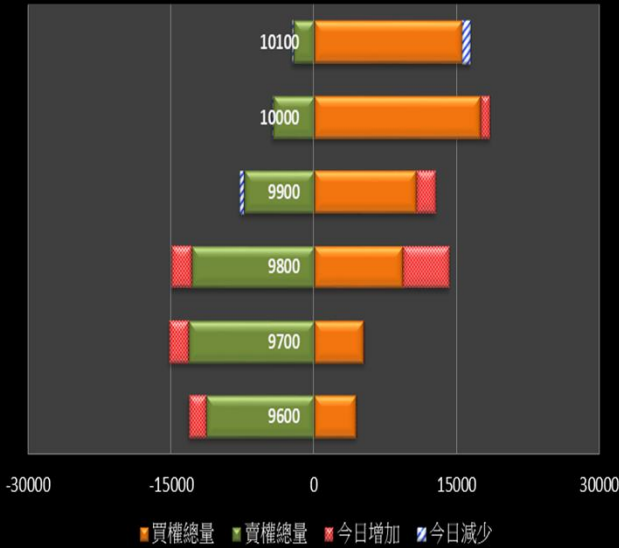
簡稱	收盤價	最高價	最低價	漲跌	價差(%)	成交量	委買均量	委賣均量	成交均量	OI
加權指數	9830.01	9921.78	9798.45	-115.30		1019億	2.14	1.19	5.04	
11月台指期	9789	9899	9754	-133.00	-0.42	138794	1.94	2.03	2.40	93163
12月台指期	9771	9880	9738	-132.00	-0.60	2358	1.35	1.43	1.43	6615
11月小台指	9790	9900	9754	-132.00	-0.41	125430	1.61	1.71	1.84	26071
12月小台指	9773	9880	9738	-130.00	-0.58	6277	1.27	1.36	1.38	9443
電子指數	388.56	392.26	387.35	-5.23		663億				
11月電子期	387.60	391.65	385.55	-5.20	-0.25	3335	1.32	1.30	1.29	2114
12月電子期	386.70	390.40	384.85	-5.30	-0.48	101	1.27	1.21	1.17	438
金融指數	1245.18	1246.55	1235.46	-3.40		45億				
11月金融期	1238.80	1243.40	1230.00	-4.80	-0.52	1969	1.26	1.24	1.29	2716
12月金融期	1236.00	1241.00	1228.80	-4.80	-0.74	113	1.11	1.98	1.36	266
摩台指	366.59	370.61	365.58	-5.38						
11月摩台指	366.30	370.50	365.20	-5.80	-0.08	38805	-	-	2.10	157610
12月摩台指	366.30	369.80	365.10	-6.40	-0.08	139	-	-	5.35	284

<本文僅供參考，並不做任何獲利保證。>

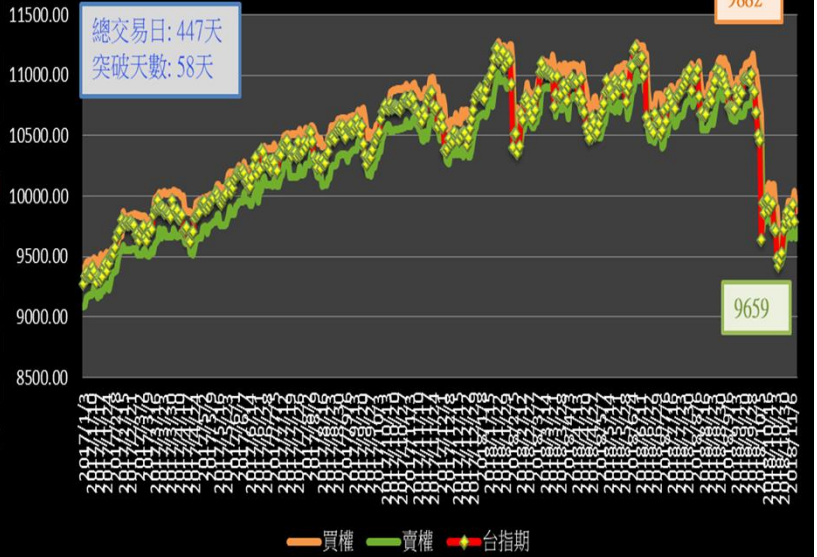


台指選擇權未平倉解析

近月選擇權未平倉分佈圖

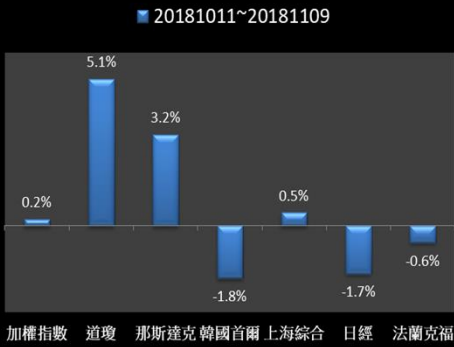


近月選擇權未平倉(加權平均法)一壓力支撐圖



國際指數/商品期貨/外匯行情

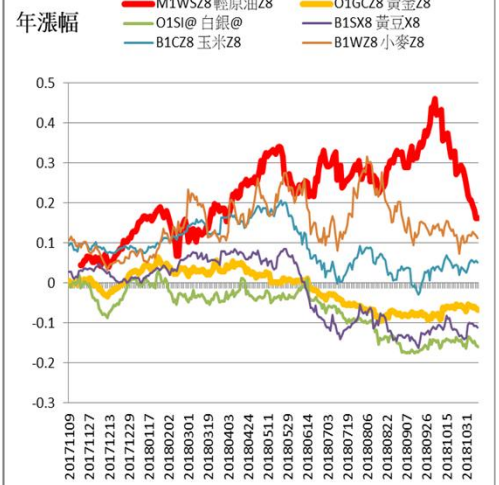
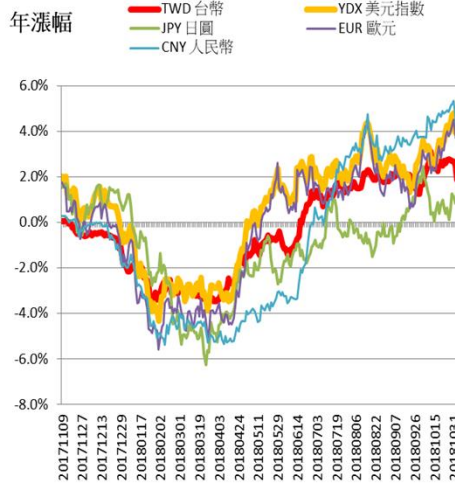
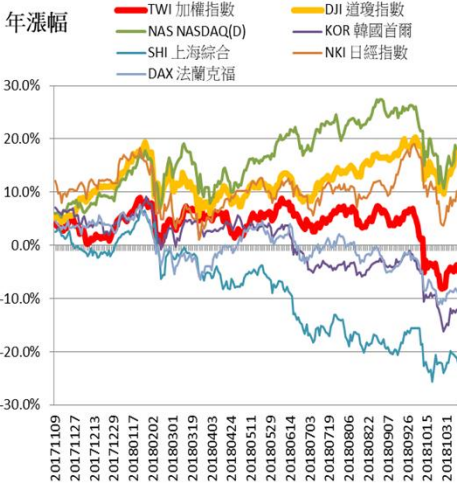
國際股市月績效表現



國際外匯月績效表現



國際商品期貨月績效表現



<本文僅供參考，並不做任何獲利保證。>